


zabulo

Individuelle Lernmaterialien selbst erstellen



Bildersammlung • Arbeitsblätter • Karten • Spiele • Screenings • Computerspiele

Lernwege Schriftsprache

paedalogis



Was ist zabulo?

Das Computerprogramm zabulo ist eine **intelligente Bildersammlung**, mit der Sie blitzschnell und kinderleicht Lernmaterialien zum Ausdrucken oder zum Üben am Computer gestalten können:

- ★ Für **Unterricht, Förderung oder Therapie**
- ★ In den Bereichen **Sprache**, Schriftsprache und Deutsch als Zweit-/Fremdsprache
- ★ Über **1600 Bilder** zu den häufigsten Begriffen der Kindersprache (ermittelt über Korpusanalysen)
- ★ Intelligente, linguistische **Suchfunktionen**, um zeitökonomisch geeignete Wörter zu finden
- ★ Vielfältige **Layout- und Computerspielvorlagen**, um verschiedene Lernmaterialien zu erstellen
- ★ **Vier Werkstätten** für Materialien, Spiele, Screenings und Computerspiele

Vielfältige Layout-Vorlagen in jeder Werkstatt

Schnelle Suche, z.B.

- Wörter mit „mm“: Schwamm, Stamm, Kamm, Mammut, ...
- Wörter mit m, i, s, l, n, e, r, a, d passend zur Fibel: Ananas, Ende, Lineal, Name, Nase, Salami, Sandale, ...
- Minimalpaare k-t: Kanne-Tanne, Kasse-Tasse, Katze-Tatze, Wecker-Wetter, ...
- Tiere: Biene, Dackel, Elefant, Hase, Kamel, Libelle, Maus, ...

Materialien erstellen binnen Sekunden

Bilder in andere Anwendungen exportieren

Klick - das Arbeitsblatt wird zum Computerspiel

Materialien anpassen: Schriftart, Hervorhebungen (z.B. Silben, Wortbestandteile), Artikel, nur Großbuchstaben, ...

Vier Werkstätten

Erstellen eines Wort-Bild-Paare-Spiels mit lautgetreuen Begriffen aus dem semantischen Feld „Obst und Gemüse“.

Materialien drucken oder speichern



In Sekunden zum fertigen Lernmaterial

Aktivieren Sie eine der **vier Werkstätten**, z.B. die Material-Werkstatt:

1. Wählen Sie ein passendes **Layout**, z.B. Bildkarten, Schreib- oder Lese-Arbeitsblatt, Würfelspiel, Wort-Bild-Paare.
 2. **Suchen** Sie nach Begriffen: z.B. lautgetreue Wörter (Haken setzen), Wörter mit „ah“, „Obst und Gemüse“, „Verben“.
 3. Fügen Sie alle oder einzelne **Begriffe** hinzu.
 4. **Passen** Sie die Seiten **an**, z.B. Schriftart, Lineatur, Artikel, Arbeitsanweisung, Hervorhebungen, Farben.
- Fertig! Nun können Sie **drucken, speichern** und **loslegen**.



Material-Werkstatt

- ★ Bild-, Wort- und Karteikarten, Arbeitsblätter sowie Regelspiele gestalten
- ★ Keine wertvolle Zeit mit der Suche und Anordnung von Bildern verlieren
- ★ Individualisierbar: Lineatur, mit oder ohne Artikel, Hervorhebung von Silben/Wortbestandteilen etc.

In 20
Sekunden zum
fertigen
Ausdruck!




Bild und Wortkarte



Bilder
Wortschatz Tiere



Arbeitsblatt
Silbensegmentierung



Würfelspiel
Lesen



Arbeitsblatt
Schreiben



Spiel-Werkstatt

- ★ Würfel-, Karten-, Geschicklichkeits-, und Ratespiele selbst erstellen
- ★ In verschiedenen Varianten mit Bildern oder Wörtern, farbig oder schwarz-weiß, als Blankovorlagen
- ★ Zusatzmaterialien: Anleitungen, Aktionskarten, Wortlisten bzw. Selbstkorrekturblätter, Schreibblätter

Spielend
lernen: Wer
die meisten Wörter
sammelt,
gewinnt!



Glücksspiel
Wörter mit ie



Flipper
lautgetreue Wörter zur
Fibel (maoissetlnr)



Kugelfußball
Berufe



Terzett
Wortfelder



Lupenzauber
Wörter mit ee



Screening-Werkstatt

- ★ Screenings zu den Bereichen Sprach-/Leseverständnis, Rechtschreiben und Wortschatz selbst zusammenstellen
- ★ A- und B-Versionen von Screenings mit einem Klick
- ★ Mit Auswertungsbögen und automatischer Wahl von Ablenkern:

Basis für
kompetenz-
orientierte
Förderung




Rose



Hose

phonologischer Ablenker
(ähnlicher Klang: Reim)



Tulpe

semantischer Ablenker
(ähnliche Bedeutung)



Robbe

graphematischer Ablenker
(ähnliche Schreibweise:
Wortanfang)



Leseverständnis für Leseanfänger:
Bekannt Buchstaben „maeiourstnl“




Computerspiel-Werkstatt

- ★ Eigene Computerspiele für einzelne Kinder oder Lerngruppen gestalten
- ★ Motivierendes Üben mit unmittelbarem und neutralem Feedback: Silben- und Lautdetektiv, Lesemaschine, Robotersprache, Wörterjagd, Blitzlesen, Spickerdiktat ...

Kein Basteln
und
Aufräumen



Profi-Lautdetektiv



Zwillingspaare



Schüttelwörter



Lesemaschine



Wörterjagd



Blitzlesen: Schritt 1 & 2




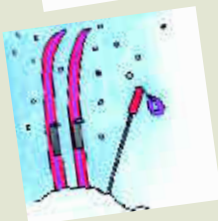
Was bietet zabulo?

- ★ **Differenzierung** leicht gemacht: Individuelle Lernmaterialien selbst gestalten
- ★ **Zeit sparen**: Materialien schneller selbst erstellen als anderswo suchen
- ★ **Geld sparen**: Nicht ständig neue Bild- oder Arbeitsblattsammlungen kaufen
- ★ Über **1600 ansprechend gezeichnete Bilder** der häufigsten Nomen und Verben
- ★ **Export** der Bilder in andere Anwendungen (z.B. Textverarbeitung)
- ★ Ausdruckbare **Blankovorlagen**

Intuitive,
einfache
Bedienung



Enorme
Arbeits-
erleichterung



Systemanforderungen, Lizenzarten und Preise: vgl. www.paedalogis.com

paedalogis

Martin Steidl • Biberstr. 24 • D-92637 Weiden • Tel.: 089/21 54 17 41
service@paedalogis.com • www.paedalogis.com